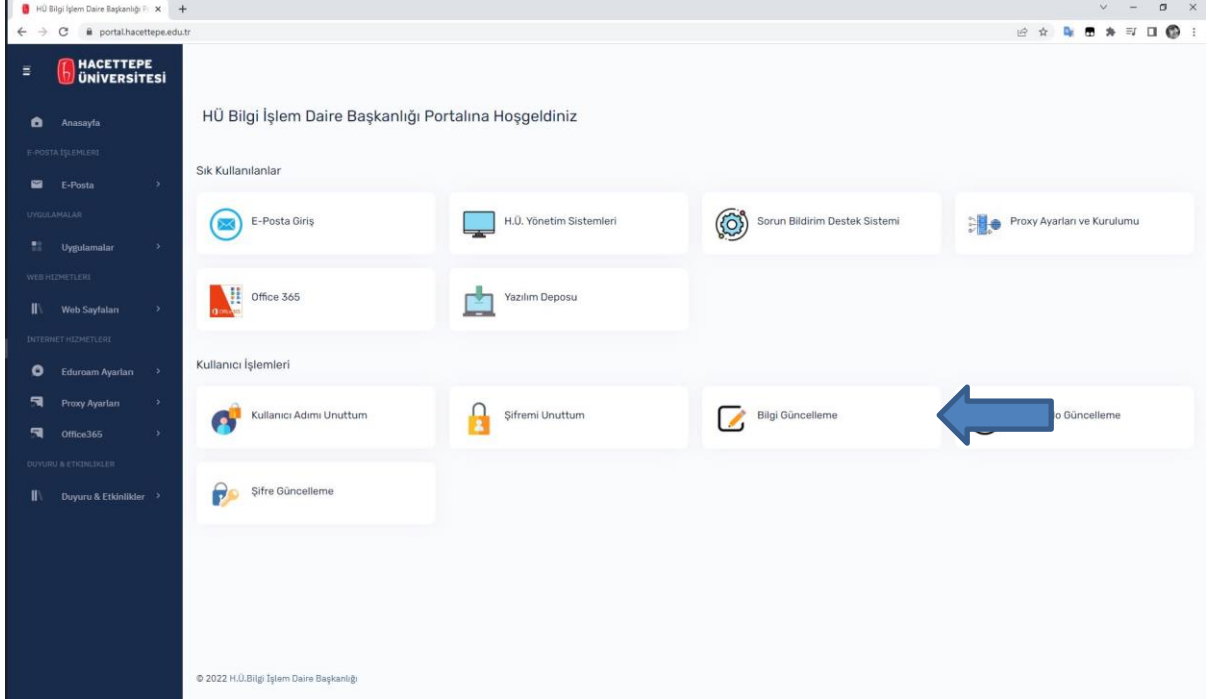
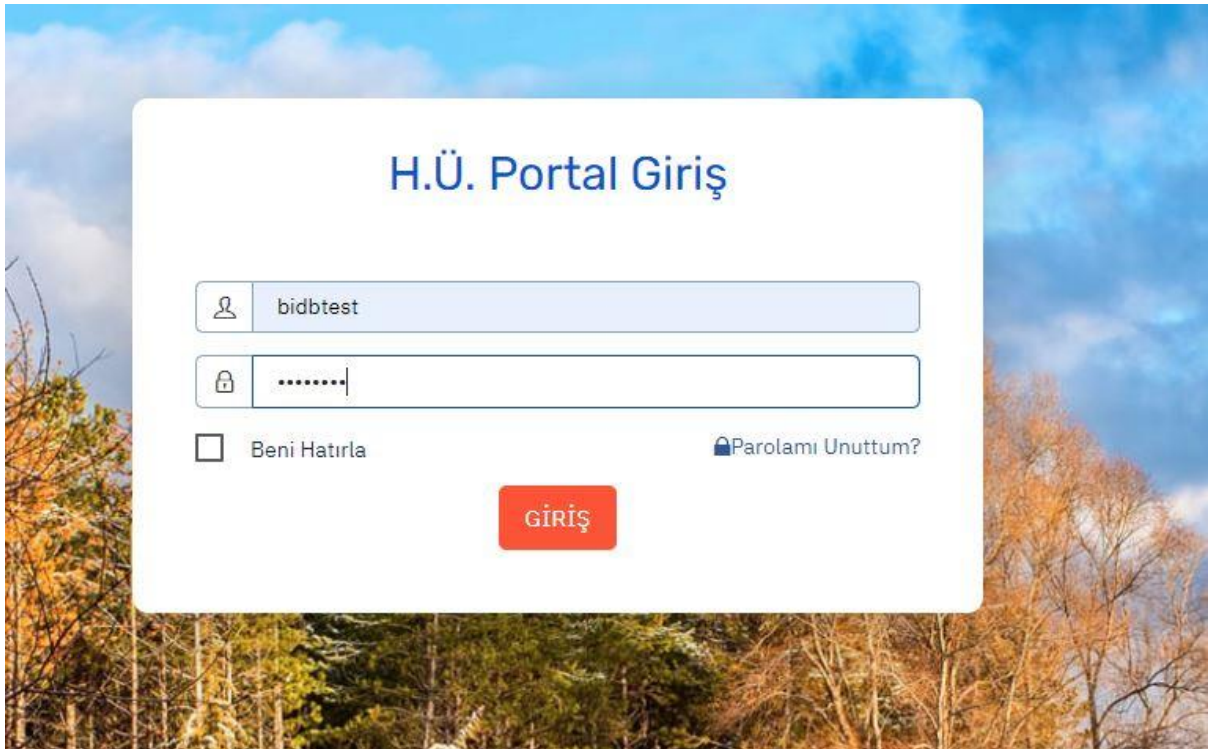


Bilgi Güncelleme Yardımcı Doküman

1. Web tarayıcınızı kullanarak portal.hacettepe.edu.tr adresine gidiniz. **Bilgi Güncelleme** butonuna tıklayınız.




2. Mevcut kullanıcı adınızı ve mevcut şifrenizi kullanarak giriş yapınız.



3.Tc vatandaşı butonuna tıklayınız.

Sayın Bilgi İşlem Test

Hoşgeldiniz



Kayıtlı Bilgileriniz

T.C. No
111111



Alternatif Mail

Telefon No

TC Vatandaşı Yabancı Vatandaşı

4. Bilgi güncelleme ekranındaki bilgileri **eksiksiz ve hatasız** olarak doldurunuz. Kullanıcı sözleşmesini onaylayınız. Güncelle butonuna tıklayarak bilgi güncelleme işlemi tamamlayınız. Kullanıcı sözleşmesinin üzerine tıklayarak sözleşmeyi bilgisayarınıza indirip inceleyebilirsiniz. Kimlik bilgileriniz sadece doğrulama için kullanılacaktır. Sisteme kaydedilmeyecektir.

Örnek Kimlik Kartı



Bilgi Güncelleme

T.C. Kimlik Numaranız
111111

Alternatif Mail

Telefon No

Doğum Tarihi
gg.aa.yyyy

Kimlik Tipi

Yeni Kimlik
 Eski Kimlik

Seri No
Yeni kimliklerde Seri No

Cüzdan No
Yeni kimliklerde Document No

Okudum / Onaylıyorum
 Kullanıcı Sözleşmesi